A—A

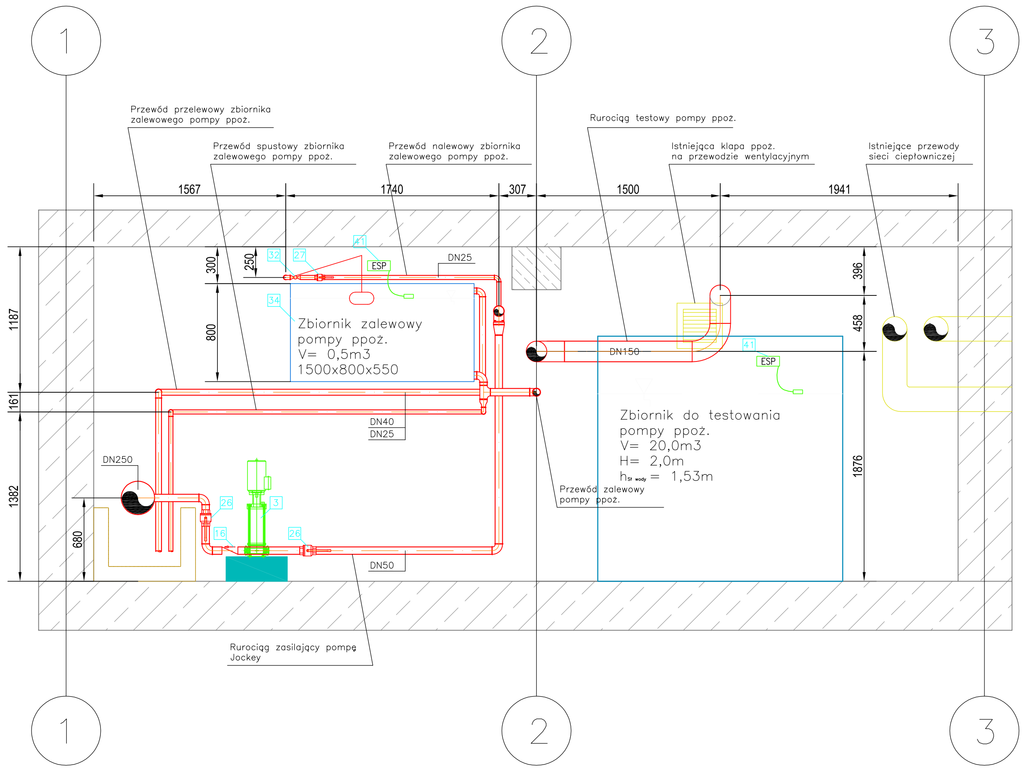

B—B

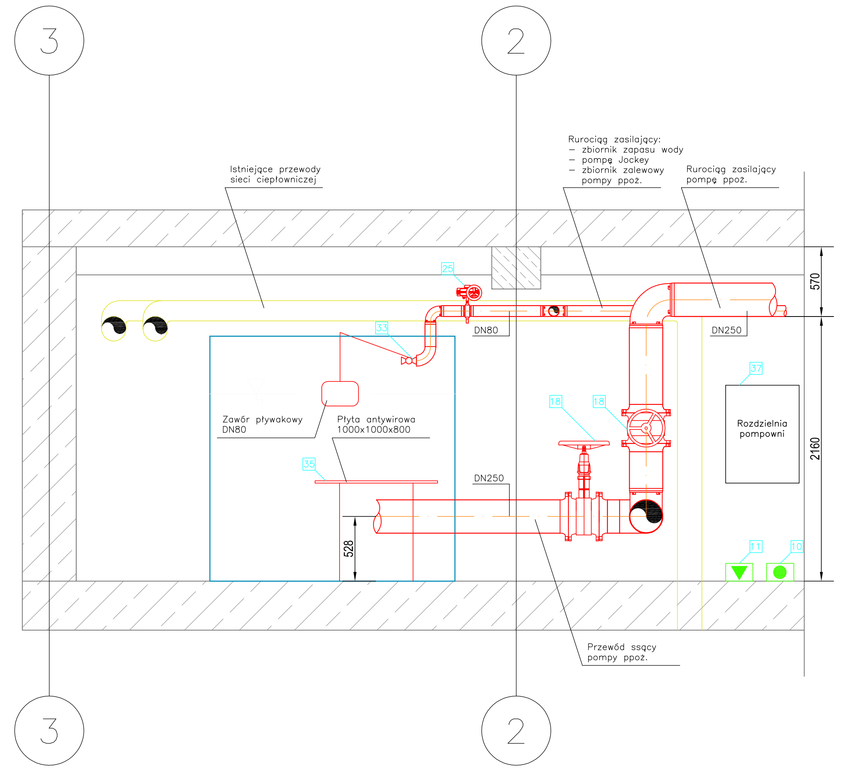

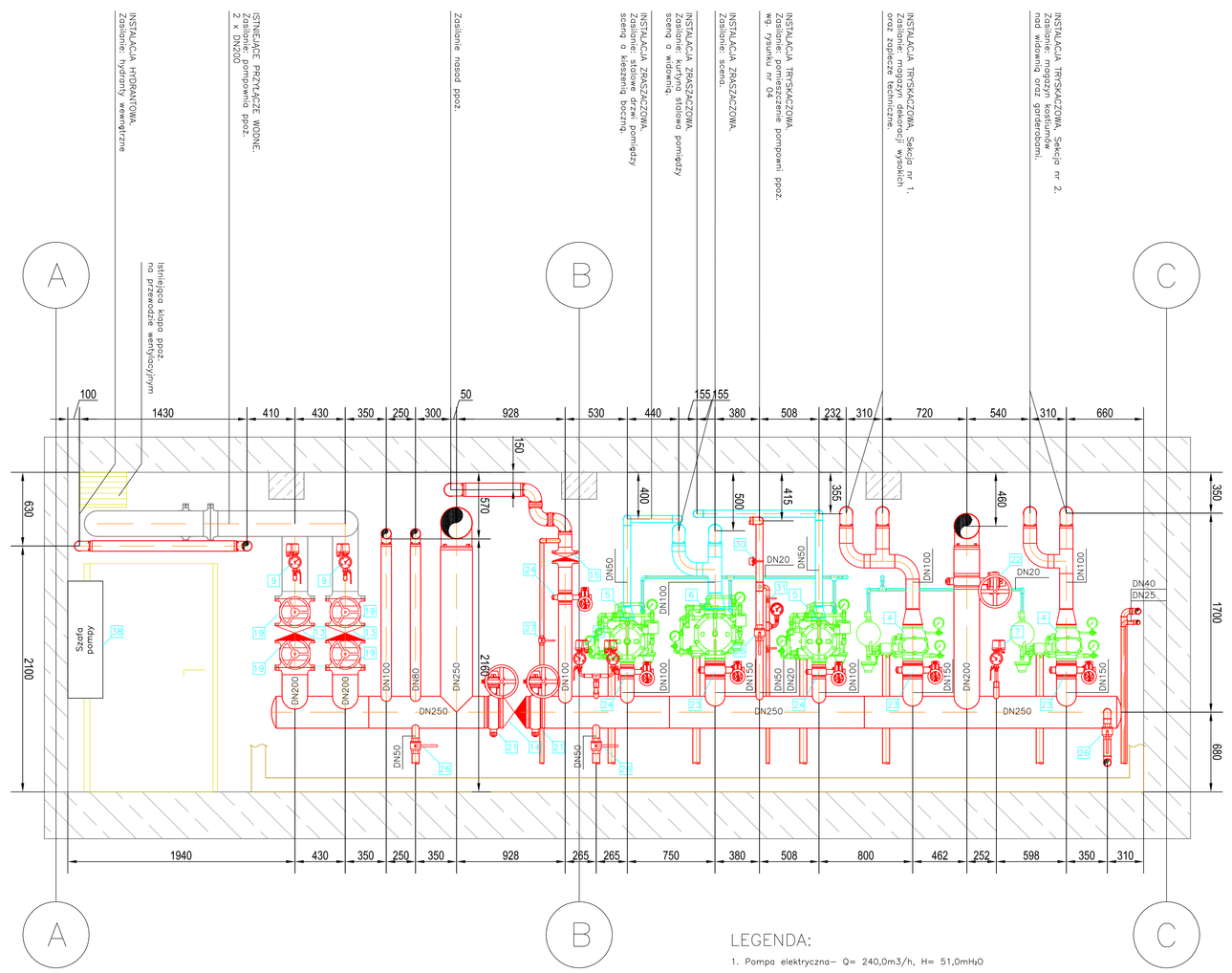

D—D

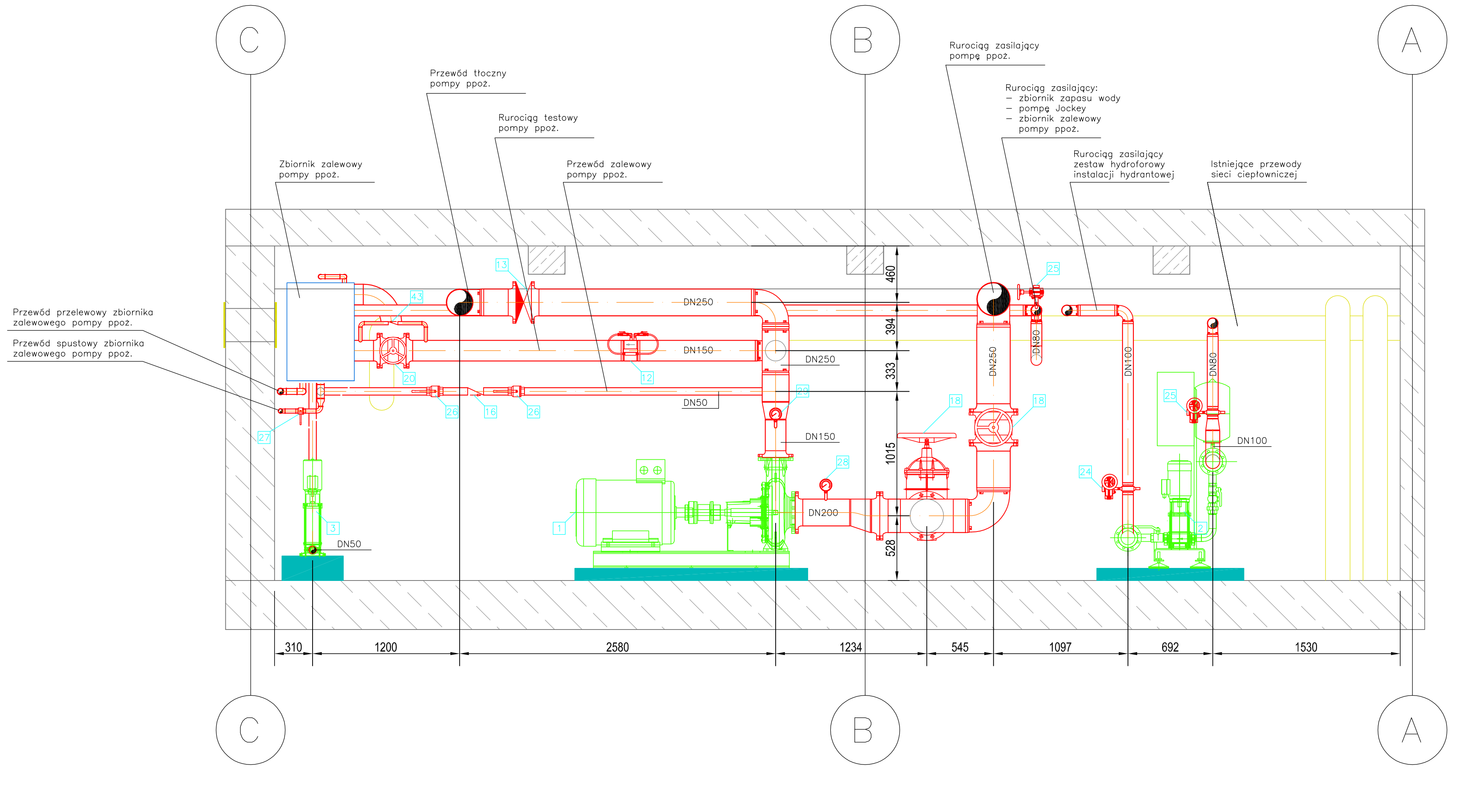

E—E

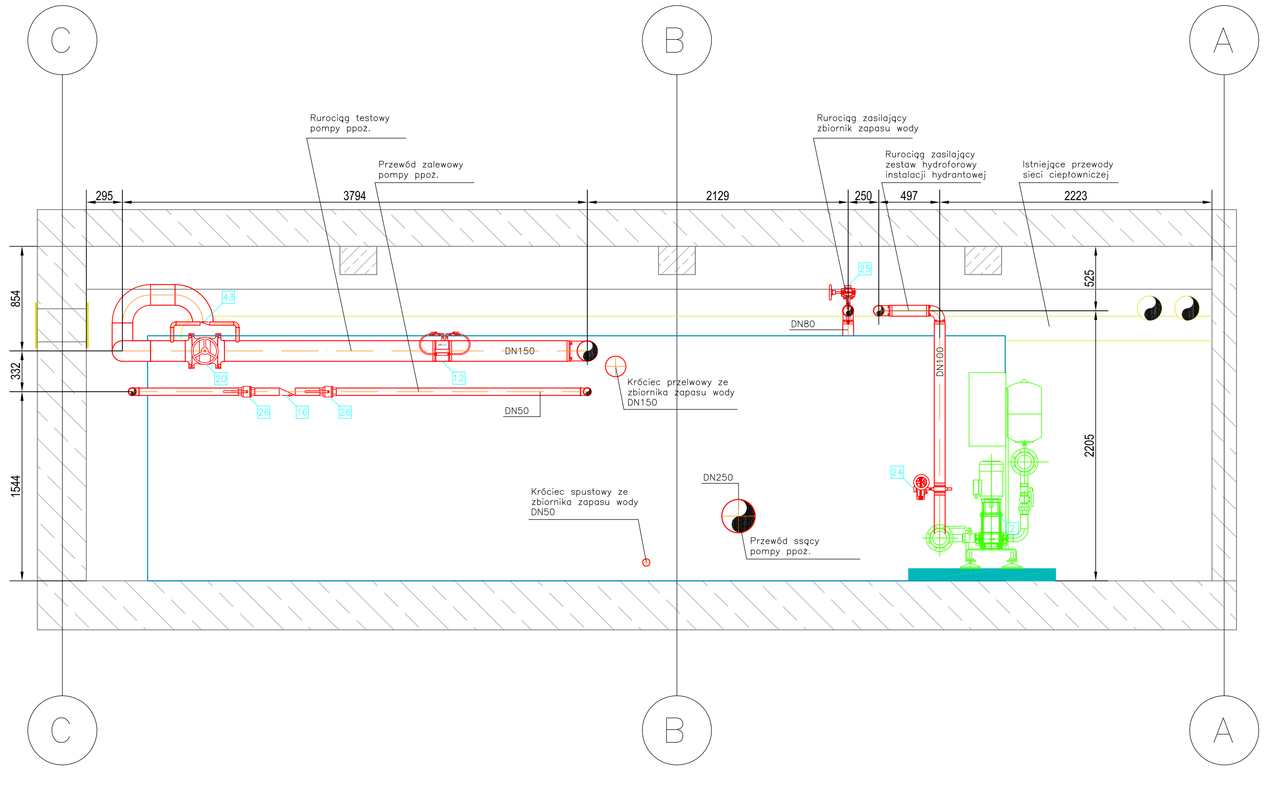

LEGENDA:

1. Pompa elektryczna– Q= 240,0m3/h, H= 51,0mH₂O
2. Zestaw hydroforowy– Q= 600,0l/min, H= 47,0mH₂O
3. Pompa Jockey– Q= 1,8m3/h, H= 85,0mH₂O
4. Zawór kontrolno–alarmowy instalacji tryskaczowej DN150
5. Zawór zalewowy instalacji zraszaczowej DN100
6. Zawór zalewowy instalacji zraszaczowej DN150
7. Łącznik ciśnieniowy pompy Jockey
8. Łącznik ciśnieniowy pompy elektrycznej
9. Łącznik ciśnieniowy, monitoring zasilania w wodę
10. Czujnik zalania posadzki
11. Czujnik temperatury
12. Kryza pomiarowa– DN150
13. Zawór zwrotny– DN200
14. Zawór zwrotny– DN250
15. Zawór zwrotny– DN100
16. Zawór zwrotny– DN50
17. Zawór zwrotny– DN20
18. Zasuwa odcinająca– DN250
19. Zasuwa odcinająca– DN200
20. Zasuwa odcinająca– DN150
21. Zawór motylowy– DN250
22. Zawór motylowy– DN200
23. Zawór motylowy– DN150
24. Zawór motylowy– DN100
25. Zawór motylowy– DN80
26. Zawór kulowy– DN50
27. Zawór kulowy– DN25
28. Wakuometr– zakres –1 – 9 bar
29. Manometr– zakres 0 – 16 bar
30. Czujnik przepływu– DN50
31. Zestaw testowy czujnika przepływu
32. Zawór pływakowy– DN25
33. Zawór pływakowy– DN80
34. Zbiornik zalewowy pompy elektrycznej V= 500,0dm3
35. Płyta antywirowa– wykonanie warsztatowe, 1000x1000x800
36. Dzwon alarmowy
37. Szafa rozdzielcza pompowni
38. Szafa sterownicza pomp ppoż.
39. Centala SAP
40. Przejścia ppoż.
41. Czujnik poziomu wody
42. Kabel grzewczy przewodów rurowych
43. Obejście zaworu testowego

– rurociągi istniejące

– rurociągi projektowane, stalowe czarne, zabezpieczone antykorozyjnie, kolor RAL 3000

– rurociągi projektowane, stalowe ocynkowane

– os przewodów

DN100 – srednica przewodów

UWAGA:
1. Przed przystąpieniem do montażu wszystkie wymiary sprawdzić na budowie.
2. Nie dopuszcza się wprowadzania jakichkolwiek zmian do dokumentacji bez pisemnej zgody projektanta.

PROJEKTANT: MEN-PRO
ul. Grochowska 14 C, 04-217 Warszawa
tel. (22) 468 14 90 fax. (22) 465 28 12
e-mail: men-pro@men-pro.pl

INWESTOR: TEATR POLSKI im. Arnolda Szyfmana w Warszawie ul. Karasia 2, 00-327 Warszawa

INWESTYCJA: Modernizacja instalacji tryskaczowo-zraszaczowej w zakresie zasilania pomp tryskaczowo-zraszaczowych i hydrantowych w Teatrze Polskim im. Arnolda Szyfmana w Warszawie

ADRES: ul. Karasia 2 00-327 Warszawa

RYSUNEK: PRZEKROJE POMIESZCZENIA POMPOWNI PPOŻ.

FAZA:	PROJEKT WYKONAWCZY		
BRANŻA:	SANITARNA	UPRAWNIENIA:	PODPIS:
PROJEKTANT:	mgr inż. Zofia Leszczyńska	MAZ/0162/PWOS/10	
SPRAWDZAŁ(A):	mgr inż. Agnieszka Grudnick Kłósek	MAZ/0106/PWOS/10	
PRZEDMIOT JEST OBJĘTY PRAWAMI AUTORSKIMI MEN-PRO I NIE MOŻE BYĆ UŻYWANY CZY REPRODUKOWANY W CZĘŚCI LUB W CAŁOŚCI BEZ PISEMNEJ ZGODY AUTORA	DATA: 02.2015	SKALA: 1:25	RYS. NR: 03